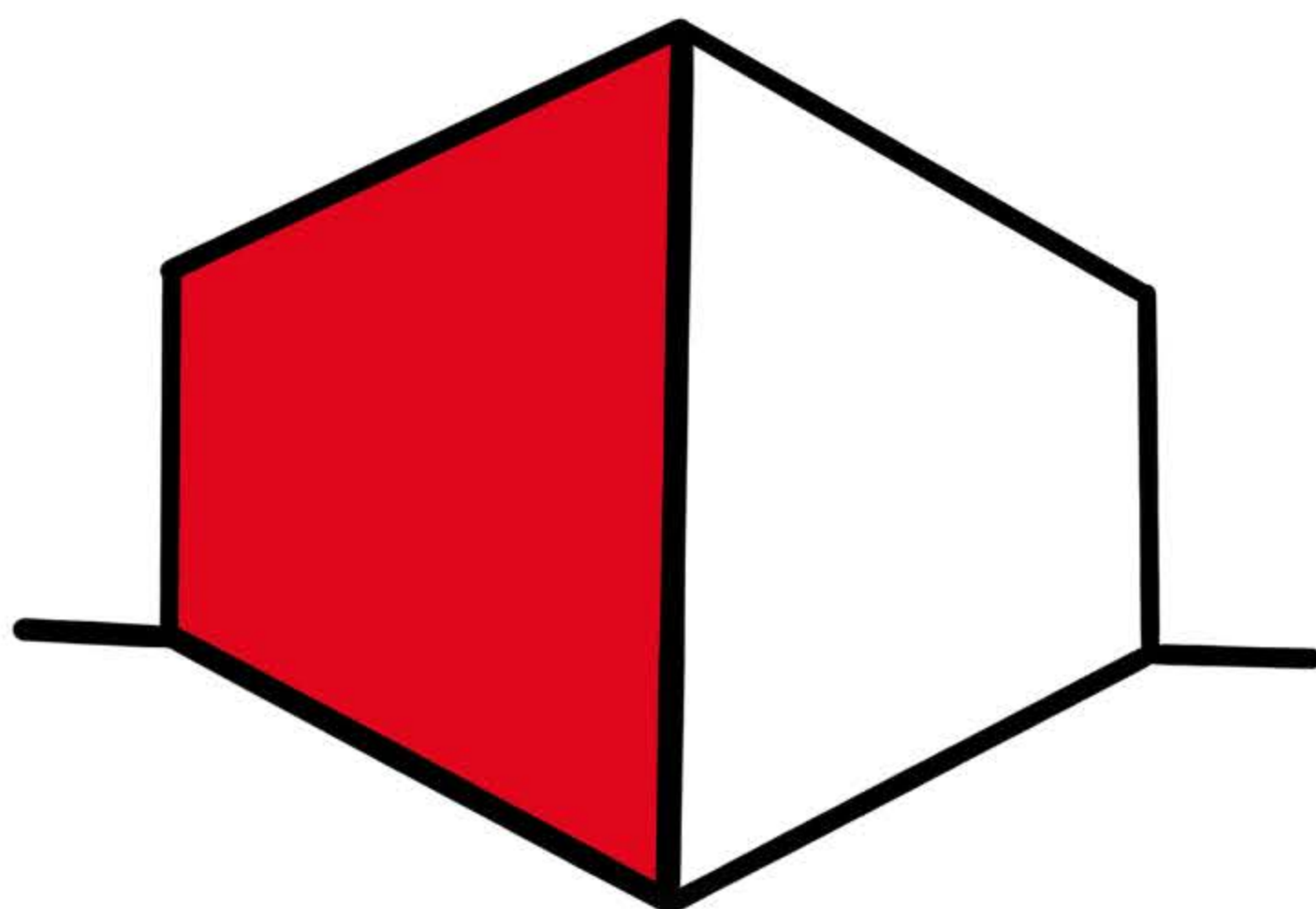


# ***FERLAIN***



## **DESCRIPTION TECHNIQUE**

### **Mobilier et agencement dentaire**



**1 rue des moines - Zone Industrielle**

**77140 Nemours (France)**

**Tel : 01.64.29.28.29**

**Mail : [info@ferlain.fr](mailto:info@ferlain.fr)**

Tarif hors taxe



# SOMMAIRE

<b>01</b>	<b>Erevan</b>	-----	4
<b>02</b>	<b>Dubai</b>	-----	9
<b>03</b>	<b>Zurich</b>	-----	14
<b>04</b>	<b>Bali</b>	-----	18
<b>05</b>	<b>Oslo</b>	-----	21
<b>06</b>	<b>Meubles hauts</b>	-----	24
<b>07</b>	<b>Interieurs de tiroirs</b>	-----	27
<b>08</b>	<b>Meubles mobiles</b>	-----	28
<b>09</b>	<b>Steriban</b>	-----	29
<b>10</b>	<b>Plan de travail</b>	-----	35
<b>11</b>	<b>Accessoires</b>	-----	37

# EREVAN

## Une structure en bois

Un caisson en mélaminé, des façades et des joues de finition en stratifié.

## Mais avec des tiroirs métalliques

Nous proposons des tiroirs métalliques en trois largeurs et en trois hauteurs différentes. Profondeur de 350mm, à ouverture totale.

## Un grand choix de coloris

Afin que votre meuble soit unique, nous distribuons la gamme de couleur Polyrey, permettant un large choix d'association pour vos façades. Les chants ABS de couleur, sont également personnalisables.

## Un plan de travail et une cuve, éléments incontournables

La gamme Erevan comprend un plan de travail en stratifié hydrofuge, avec un dossier à 45° type profil 2. Il est accompagné d'une cuve céramique sous stratifié. Possibilité de le remplacer par un plan de travail en Corian® et sa cuve Corian, pour un plan de travail sans joint ni collage.

## Les poignées

Ouverture des tiroirs par poignées. 3 modèles sont proposés - droite, demi lune ou vague - mais cette liste n'est pas exhaustive. En option, ouverture électrique des tiroirs.

## En résumé, le standard Erevan

Un caisson d'une hauteur de 700mm, des pieds de 120mm, un vide sanitaire de 60mm. De nombreuses options disponibles : autres coloris que gamme Ferlain, autres profils et couleurs de plan de travail, ajout de remontée arrière ou de crédence, de prise de courant, passe câble, grille d'aération etc.



# EREVAN - MEUBLE CABINET



## T 4222

Meuble tiroirs : 4 T1 - 3 T2

Largeur 400 = 1646 €  
Largeur 500 = 1510 €  
Largeur 600 = 1837 €



## T 433

Meuble tiroirs : 4 T1 - 2 T3

Largeur 400 = 1576 €  
Largeur 500 = 1448 €  
Largeur 600 = 1765 €



## T 111223

Meuble tiroirs : 3 T1 - 2 T2 - 1 T3

Largeur 400 = 1537 €  
Largeur 500 = 1399 €  
Largeur 600 = 1720 €



## T 112222

Meuble tiroirs : 2 T1 - 4 T2

Largeur 400 = 1498 €  
Largeur 500 = 1381 €  
Largeur 600 = 1615 €



## T 11233

Meuble tiroirs : 2 T1 - 1 T2 - 2 T3

Largeur 400 = 1427 €  
Largeur 500 = 1285 €  
Largeur 600 = 1603 €



## T 12223

Meuble tiroirs : 1 T1 - 3 T2 - 1 T3

Largeur 400 = 1390 €  
Largeur 500 = 1270 €  
Largeur 600 = 1556 €



## T 1333

Meuble tiroirs : 1 T1 - 3 T3

Largeur 400 = 1331 €  
Largeur 500 = 1174 €  
Largeur 600 = 1484 €



## T 22222

Meuble tiroirs : 5 T2

Largeur 400 = 1350 €  
Largeur 500 = 1250 €  
Largeur 600 = 1510 €



## T 2233

Meubles tiroirs : 2 T2 - 2 T3

Largeur 400 = 1280 €  
Largeur 500 = 1155 €  
Largeur 600 = 1438 €



## T 4PL

Meuble tiroirs et placard : 4 T1, un placard avec une étagère réglable

Largeur 400 = 1271 €  
 Largeur 500 = 1228 €  
 Largeur 600 = 1431 €



## T 22PL

Meuble tiroirs et placard : 2 T2, un placard avec une étagère réglable

Largeur 400 = 1020 €  
 Largeur 500 = 968 €  
 Largeur 600 = 1104 €



## T 112PL

Meuble tiroirs et placard : 2 T1 - 1 T2, un placard avec une étagère réglable

Largeur 400 = 1167 €  
 Largeur 500 = 1097 €  
 Largeur 600 = 1270 €



## PLACARD

1 porte - 2 étagères réglables

Largeur 300 | PL 300 = 540 €  
 Largeur 400 | PL 400 = 610 €  
 Largeur 500 | PL 500 = 657 €



## PLACARD

2 portes - 2 étagères réglables

Largeur 600 | PL 600 = 827 €  
 Largeur 700 | PL700 = 880 €  
 Largeur 800 | PL 800 = 943 €  
 Largeur 900 | PL 900 = 985 €  
 Largeur 1000 | PL 1000 = 1049 €



## MEUBLE LAVABO

Placard avec cuve sous stratifié + poubelle posée sur le bas du caisson

Largeur 400 | PL 400 CP = 1431 €  
 Largeur 500 | PL 500 CP = 1480 €  
 Largeur 600 | PL 600 CP = 1652 €



## MEUBLE LAVABO

Meuble avec cuve, façade fixe et poubelles encastrées sur tiroir ouverture touch latch

Largeur 400 | PL405 = 1450 €  
 Largeur 500 | PL505 = 1498 €  
 Largeur 600 | PL605 = 1560 €



## MEUBLE POUBELLE

Meuble pour poubelle, posée sur un tiroir coulissant, ouverture manuelle

Largeur 400 | PL404 = 711 €  
 Largeur 500 | PL504 = 767 €  
 Largeur 600 | PL604 = 824 €

Option ouverture électrique = 280 €



## MEUBLE LAVABO

Meuble avec cuve pour poubelle, posée sur un tiroir coulissant, ouverture manuelle

Largeur 400 | PL404C = 1441 €  
 Largeur 500 | PL504C = 1497 €  
 Largeur 600 | PL604C = 1554 €

Option ouverture électrique = 280 €



## PLACARD D'ANGLE

Meuble d'angle avec deux étagères - exclusivement fabriqué avec un plan de travail en Corian®

PLA = 1235 €

Dimensions = sans vide sanitaire : 790x790  
avec vide sanitaire : 850x850



## ANGLE LAVABO

Meuble d'angle avec cuve + poubelle posée - exclusivement fabriqué avec un plan de travail en Corian®

PLA CP = 2305 €

Dimensions = sans vide sanitaire : 790x790  
avec vide sanitaire : 850x850



## MEUBLE PÉRIPHÉRIQUE

Niche avec 3 tablettes coulissantes avec dossier, 1 prise par tablette

Largeur 400 | NT 400 = 930 €

Largeur 500 | NT 500 = 965 €

Largeur intérieure 360mm et 460mm



## MEUBLE PÉRIPHÉRIQUE

Placard à porte rentrante, 3 tablettes coulissantes avec dossier, 1 prise par tablette

Largeur 400 | PLR 400 = 1630 €

Largeur intérieure 300mm



## PLACARD POUR TUBS /TRAYS

Placard avec porte verre ou bois, pour Tubs Zirc ou tablettes verre pour Trays Zirc - au choix

Largeur 400 | PP 400 = 1230 €



## MEUBLE PÉRIPHÉRIQUE

Caisson porte escamotable, 1 tablette coulissante avec dossier et 1 prise, 2 T2

Largeur 400 | PR 406 T22 = 1375 €

Largeur 500 | PR 506 T22 = 1251 €

Largeur 600 | PR 606 T22 = 1490 €



## MEUBLE PÉRIPHÉRIQUE

Porte escamotable, 1 tablette en Corian Glacier White® incluant une découpe pour un Tub Zirc, 1 tablette coulissante avec dossier et 1 prise, 2 T2 non métalliques

Largeur 800 | PR 806 T22 = 2152 €

Découpe à droite, possibilité à gauche ou sans découpe sur demande



## NICHE

Niche en mélaminé de la couleur des façades. Nous préciser si pour aspiration - fond décalé cf photo

Largeur 200 | N200 = 306 €

Largeur 300 | N300 = 375 €

Largeur 400 | N400 = 454 €

Largeur 500 | N500 = 484 €



## NICHE

Niche en mélaminé de la couleur des façades

Largeur 600 | N600 = 514 €

Largeur 700 | N700 = 536 €

Largeur 800 | N800 = 668 €

Largeur 900 | N900 = 763 €

Largeur 1000 | N1000 = 850 €

# EREVAN - MEUBLE CABINET



## MEUBLE INFORMATIQUE

Meuble composé d'une tablette coulissante pour clavier, d'une fixe, et d'une niche pour tour d'ordinateur

Largeur 700 | NI 700 = 1028 €

Largeur 800 | NI 800 = 1108 €

Niche à droite, possibilité à gauche sur demande



## GARAGE

Espace composé de 2 joues au sol, fond et plan de travail - largeur au choix

GAR \*\*\* = 290 + 645 € au ML

Dimensions intérieure = -38mm



## PLACARD D'ANGLE

Placard d'angle à 90° avec une porte fixe et une porte ouvrante - largeur adaptable selon côtes disponibles

Largeur 1000 | PL Corner = 1062 €

Un PL Corner nécessite obligatoirement un filler de 50mm sur la porte fixe



## TABLETTE TRAVELLING

Tablette coulissante en Corian® Glacier White, nécessite une hauteur de 2 modules. S'adapte à toutes les séries de meubles, qu'ils soient neufs ou existants.

Largeur 1000 | TABTRAV1000 = 2560 €



## TABLETTE TRAVELLING

Tablette coulissante en Corian® Glacier White, nécessite une hauteur de 2 modules. S'adapte à toutes les séries de meubles, qu'ils soient neufs ou existants.

Largeur 1500 | TABTRAV1500 = 3120 €



## JOUE DE FINITION

Panneau de finition à insérer quand l'extrémité du caisson est visible. Il fait la hauteur des caissons et la profondeur du plan de travail - largeur 20 mm

ERJF = 145 €



## FILLER

Panneau de finition qui vient combler un espace entre un mur et un caisson. Il fait la hauteur des caissons et une profondeur approximative de 100mm.

Largeur 16 ou 20mm = 60 €

Largeur supérieure à 20mm ou d'angle = 110€

Les compositions proposées ne sont que des modules dits "standards". Pour des modules dits "sur-mesure", n'hésitez pas à vous rapprocher de notre équipe.



# DUBAI

## Une structure en bois

Un caisson en mélaminé, façades et joues de finition en stratifié.

## Mais avec des tiroirs métalliques

Nous proposons des tiroirs métalliques en trois largeurs et en trois hauteurs différentes. Profondeur de 350mm, à ouverture totale.

## Un grand choix de coloris

Afin que votre meuble soit unique, nous distribuons la gamme de couleur Polyrey, permettant un large choix d'association pour vos façades. Les chants ABS de couleur, sont également personnalisables.

## Un plan de travail et une cuve, éléments incontournables

La gamme Dubai comprend un plan de travail en Corian® Glacier White, type profil 7, et est accompagné par une cuve Corian® Glacier White, pour un plan de travail sans joint ni collage. Possibilité de le remplacer par un plan de travail en Corian® d'une autre couleur et d'un autre profil.

## Les poignées

Ouverture des tiroirs par moteur électrique. Ce dernier est garanti 5 ans. Si l'ensemble est composé de placard, l'ouverture se fera par ouverture touch latch.

## En résumé, le standard Dubai

Un caisson d'une hauteur de 700mm, des pieds de 120mm, un vide sanitaire de 60mm. De nombreuses options disponibles : autres coloris que gamme Ferlain, autres profils et couleurs de plan de travail, ajout de remontée arrière ou crédence, prise de courant, passe câble, grille d'aération etc.





**T 4222**

Meuble tiroirs : 4 T1 - 3 T2

Largeur 400 = 2597 €  
 Largeur 500 = 2496 €  
 Largeur 600 = 2866 €



**T 433**

Meuble tiroirs : 4 T1 - 2 T3

Largeur 400 = 2396 €  
 Largeur 500 = 2268 €  
 Largeur 600 = 2666 €



**T 111223**

Meuble tiroirs : 3 T1 - 2 T2 - 1 T3

Largeur 400 = 2353 €  
 Largeur 500 = 2247 €  
 Largeur 600 = 2613 €



**T 112222**

Meuble tiroirs : 2 T1 - 4 T2

Largeur 400 = 2313 €  
 Largeur 500 = 2230 €  
 Largeur 600 = 2565 €



**T 11233**

Meuble tiroirs : 2T1 - 1 T2 - 2 T3

Largeur 400 = 2115 €  
 Largeur 500 = 2006 €  
 Largeur 600 = 2364 €



**T 12223**

Meuble tiroirs : 1 T - 3 T2 - 1 T3

Largeur 400 = 2072 €  
 Largeur 500 = 2003 €  
 Largeur 600 = 2321 €



**T 1333**

Meuble tiroirs : 1 T1 - 3 T3

Largeur 400 = 1875 €  
 Largeur 500 = 1765 €  
 Largeur 600 = 2118 €



**T 22222**

Meuble tiroirs : 5 T2

Largeur 400 = 2035 €  
 Largeur 500 = 1972 €  
 Largeur 600 = 2279 €



**T 2233**

Meubles tiroirs : 2 T2 - 2 T3

Largeur 400 = 1844 €  
 Largeur 500 = 1749 €  
 Largeur 600 = 2067 €



### T 4PL

Meuble tiroirs et placard : 4 T1, un placard avec une étagère réglable

Largeur 400 = 1930 €  
 Largeur 500 = 1818 €  
 Largeur 600 = 2067 €



### T 22PL

Meuble tiroirs et placard : 2 T2, un placard avec une étagère réglable

Largeur 400 = 1368 €  
 Largeur 500 = 1299 €  
 Largeur 600 = 1480 €



### T 112PL

Meuble tiroirs et placard : 2 T1 - 1 T2, un placard avec une étagère réglable

Largeur 400 = 1675 €  
 Largeur 500 = 1548 €  
 Largeur 600 = 1770 €



### PLACARD

1 porte - 2 étagères réglables

Largeur 300 | PL 300 = 595 €  
 Largeur 400 | PL 400 = 653 €  
 Largeur 500 | PL 500 = 710 €



### PLACARD

2 portes - 2 étagères réglables

Largeur 600 | PL 600 = 878 €  
 Largeur 700 | PL700 = 920 €  
 Largeur 800 | PL 800 = 962 €  
 Largeur 900 | PL 900 = 995 €  
 Largeur 1000 | PL 1000=1050 €



### MEUBLE LAVABO

Placard avec cuve sous stratifié + poubelle posée sur le bas du caisson

Largeur 400 | PL 400 CP = 1508 €  
 Largeur 500 | PL 500 CP = 1565 €  
 Largeur 600 | PL 600 CP = 1733 €



### MEUBLE LAVABO

Meuble avec cuve, façade fixe et poubelle posée sur un tiroir coulissant

Largeur 400 | PL405E = 1782 €  
 Largeur 500 | PL505E = 1925 €  
 Largeur 600 | PL605E = 2077 €



### MEUBLE POUBELLE

Meuble pour poubelle, posée sur un tiroir coulissant

Largeur 400 | PL404E = 1082 €  
 Largeur 500 | PL504E = 1223 €  
 Largeur 600 | PL604E = 1377 €



### MEUBLE LAVABO

Meuble avec cuve pour poubelle, posée sur un tiroir coulissant

Largeur 400 | PL404EC = 1812 €  
 Largeur 500 | PL504EC = 1953 €  
 Largeur 600 | PL604EC = 2107 €



## PLACARD D'ANGLE

Meuble d'angle avec deux étagères - ouverture touch latch

PLA = 1780 €

Dimensions = sans vide sanitaire : 790x790  
avec vide sanitaire : 850x850



## ANGLE LAVABO

Meuble d'angle avec cuve + poubelle posée sur le bas du caisson

PLA CP = 2510 €

Dimensions = sans vide sanitaire : 790x790  
avec vide sanitaire : 850x850



## MEUBLE PÉRIPHÉRIQUE

Niche avec 3 tablettes coulissantes avec dossier, 1 prise par tablette

Largeur 400 | NT 400 = 945 €

Largeur 500 | NT 500 = 975 €

Largeur intérieure 360mm et 460mm



## MEUBLE PÉRIPHÉRIQUE

Placard à porte rentrante, 3 tablettes coulissantes avec dossier, 1 prise par tablette

Largeur 400 | PLR 400 = 1697 €

Largeur intérieure 300mm



## PLACARD POUR TUBS / TRAYS

Placard avec porte verre ou bois, pour Tubs Zirc ou tablettes verre pour Trays Zirc - au choix

Largeur 400 | PP 400 = 1290 €



## MEUBLE PÉRIPHÉRIQUE

Caisson porte escamotable, 1 tablette coulissante avec dossier et 1 prise, 2 T2

Largeur 400 | PR 406 T22 = 1680 €

Largeur 500 | PR 506 T22 = 1555 €

Largeur 600 | PR 606 T22 = 1765 €



## MEUBLE PÉRIPHÉRIQUE

Porte escamotable, 1 tablette en Corian Glacier White® incluant une découpe pour un Tub Zirc, 1 tablette coulissante avec dossier et 1 prise, 2 T2 non métalliques

Largeur 800 | PR 806 T22 = 2281 €

Découpe à droite, possibilité à gauche ou sans découpe sur demande



## NICHE

Niche en mélaminé de la couleur des façades. Nous préciser si pour aspiration- fond décalé cf photo

Largeur 200 | N200 = 313 €

Largeur 300 | N300 = 382 €

Largeur 400 | N400 = 464 €

Largeur 500 | N500 = 496 €



## NICHE

Niche en mélaminé de la couleur des façades

Largeur 600 | N600 = 526 €

Largeur 700 | N700 = 551 €

Largeur 800 | N800 = 685 €

Largeur 900 | N900 = 781 €

Largeur 1000 | N1000 = 878 €



## MEUBLE INFORMATIQUE

Meuble composé d'une tablette coulissante pour clavier, d'une fixe, et d'une niche pour tour d'ordinateur

Largeur 700 | NI 700 = 1035 €

Largeur 800 | NI 800 = 1116 €

Niche à droite, possibilité à gauche sur demande



## GARAGE

Espace composé de 2 joues au sol, fond et plan de travail - largeur au choix

GAR \*\*\* = 290 + 700 € au ML

Dimensions intérieure = -38mm



## PLACARD D'ANGLE

Placard d'angle à 90° avec une porte fixe et une porte ouvrante - largeur adaptable selon côtes disponibles

Largeur 1000 | PL Corner = 1162 €

Un PL Corner nécessite obligatoirement un filler de 50mm sur la porte fixe



## TABLETTE TRAVELLING

Tablette coulissante en Corian® Glacier White, nécessite une hauteur de 2 modules. S'adapte à toutes les séries de meubles, qu'ils soient neufs ou existants.

Largeur 1000 | TABTRAV1000 = 2560 €



## TABLETTE TRAVELLING

Tablette coulissante en Corian® Glacier White, nécessite une hauteur de 2 modules. S'adapte à toutes les séries de meubles, qu'ils soient neufs ou existants.

Largeur 1500 | TABTRAV1500 = 3120 €



## JAMBAGE

Panneau de finition à insérer quand l'extrémité du caisson est visible. Il fait la hauteur des caissons et la profondeur du plan de travail - largeur 38mm

DUJAMB = 295 €



## FILLER

Panneau de finition qui vient combler un espace entre un mur et un caisson. Il fait la hauteur des caissons et une profondeur approximative de 100mm.

Largeur 16 ou 20mm = 60 €

Largeur supérieure à 20mm ou d'angle = 110€

Alimentation pour tiroirs électriques = 235 €

Les compositions proposées ne sont que des modules dits "standards". Pour des modules dits "sur-mesure", n'hésitez pas à vous rapprocher de notre équipe.

# ZURICH

## Une structure en bois

Un caisson en mélaminé, des façades et des joues de finition en stratifié.

## Mais avec des tiroirs métalliques

Nous proposons des tiroirs métalliques en trois largeurs et en trois hauteurs différentes. Profondeur de 350mm, à ouverture totale.

## Un grand choix de coloris

Afin que votre meuble soit unique, nous distribuons la gamme de couleur Polyrey, permettant un large choix d'association pour vos façades. Les chants ABS de couleur, sont également personnalisables.

## Un plan de travail et une cuve, éléments incontournables

La gamme Zurich comprend un plan de travail en Corian® Glacier White, type profil 7, et est accompagné par une cuve Corian® Glacier White, pour un plan de travail sans joint ni collage. Possibilité de le remplacer par un plan de travail en Corian® d'une autre couleur et d'un autre profil.

## Les poignées

Ouverture des tiroirs par poignées. 3 modèles sont proposés - droite, demi lune ou vague - mais cette liste n'est pas exhaustive. En option, ouverture électrique des tiroirs.

## En résumé, le standard Zurich

Un caisson d'une hauteur de 572mm, suspendu ou sur piétement, sans vide sanitaire. De nombreuses options disponibles : autres coloris que gamme Ferlain, autres profils et couleurs de plan de travail, ajout de prise de courant, passe câble, grille d'aération etc.





## T 422

Meuble tiroirs : 4 T1 - 2 T2

Largeur 400 = 1410 €  
 Largeur 500 = 1325 €  
 Largeur 600 = 1660 €



## T 11123

Meuble tiroirs : 3 T1 - 1 T2- 1 T3

Largeur 400 = 1305 €  
 Largeur 500 = 1198 €  
 Largeur 600 = 1495 €



## T 11222

Meuble tiroirs : 2 T1 - 3 T2

Largeur 400 = 1261 €  
 Largeur 500 = 1198 €  
 Largeur 600 = 1495 €



## T 2222

Meuble tiroirs : 4 T2

Largeur 400 = 1120 €  
 Largeur 500 = 1055 €  
 Largeur 600 = 1336 €



## T 1133

Meuble tiroirs : 2T1 - 2 T3

Largeur 400 = 1225 €  
 Largeur 500 = 1102 €  
 Largeur 600 = 1430 €



## T 11PL

Meuble tiroirs et placard : 2 T1 , un placard avec une étagère réglable

Largeur 400 = 1020 €  
 Largeur 500 = 912 €  
 Largeur 600 = 1198 €



## T2PL

Meuble tiroirs et placard : 1 T2 , un placard avec une étagère réglable

Largeur 400 = 896 €  
 Largeur 500 = 785 €  
 Largeur 600 = 1034 €



## PLACARD

1 porte - 2 étagères réglables

Largeur 300 | PL 300 = 482 €  
 Largeur 400 | PL 400 = 557 €  
 Largeur 500 | PL 500 = 610 €



## PLACARD

2 portes - 2 étagères réglables

largeur 600 | PL 600 = 758 €  
 Largeur 700 | PL700 = 790 €  
 Largeur 800 | PL 800 = 850 €  
 Largeur 900 | PL 900 = 930 €  
 Largeur 1000 | PL 1000 = 960 €



## MEUBLE LAVABO

Meuble avec cuve, et poubelle posée sur un tiroir coulissant

Largeur 400 | PL405 = 1410 €  
 Largeur 500 | PL505 = 1475 €  
 Largeur 600 | PL605 = 1537 €



## MEUBLE POUBELLE

Meuble avec poubelle, posée sur un tiroir coulissant

Largeur 400 | PL404 = 685 €  
 Largeur 500 | PL504 = 748 €  
 Largeur 600 | PL604 = 812 €



## GARAGE

Espace composé de 2 joues de finition, fond et plan de travail - largeur au choix

GAR\*\*\* = 240 + 580€ ML



## NICHE

Intérieur en mélaminé de la couleur des façades. Nous préciser si pour aspiration

Largeur 300 | N300 = 355€  
 Largeur 400 | N400 = 430 €  
 Largeur 500 | N500 = 460 €  
 Largeur 600 | N600 = 488 €



## MEUBLE PERIPHERIQUE

Caisson porte escamotable, 1 tablette coulissante avec dossier et 1 prise, 1 T2

Largeur 400 | PR 406 T22 = 1177 €  
 Largeur 500 | PR 506 T22 = 1067 €  
 Largeur 600 | PR 606 T22 = 1268 €



## MEUBLE PERIPHERIQUE

Porte escamotable, 1 tablette en Corian Glacier White® incluant une découpe pour un Tub Zirc, 1 tablette coulissante avec dossier et 1 prise, 1 T2 non métallique

Largeur 800 | PR 806 T2 = 1942 €

Découpe à droite, possibilité à gauche ou sans découpe sur demande



## MEUBLE PÉRIPHÉRIQUE

Niche avec 2 tablettes coulissantes avec dossier, 1 prise par tablette

Largeur 400 | NT400 = 748 €  
 Largeur 500 | NT500 = 910 €

Largeur intérieure 362 et 462 mm



## MEUBLE PÉRIPHÉRIQUE

Placard à porte rentrante, 2 tablettes coulissantes avec dossier, 1 prise par tablette

Largeur 400 | PLR 400 = 1402 €  
 Largeur intérieure 300mm



## PLACARD POUR TUBS /TRAYS

Placard avec porte verre ou bois, pour Tubs Zirc ou tablettes verre pour Trays Zirc - au choix

Largeur 400 | PP 400 = 940 €



# ZURICH - MEUBLE CABINET



## PLACARD D'ANGLE

Meuble d'angle avec deux étagères - exclusivement fabriqué avec un plan de travail en Corian®

PLA = 1260 €

Dimensions = sans vide sanitaire : 790x790



## LAVABO D'ANGLE

Meuble d'angle avec cuve + poubelle posée - exclusivement fabriqué avec un plan de travail en Corian®

PLA CP = 1999 €

Dimensions = sans vide sanitaire : 790x790



## PLACARD D'ANGLE

Placard d'angle à 90° avec une porte fixe et une porte ouvrante - largeur adaptable selon côtes disponibles

Largeur 1000 | PL Corner = 1062 €

Un PL Corner nécessite obligatoirement un filler de 50mm sur la porte fixe



## PIEtement EN ACIER

Piètement linéaire pour meuble Zurich si vous ne souhaitez pas l'accrocher au mur - nous indiquer la longueur \*\*\*

PIE\*\*\* = SUR DEMANDE



## TABLETTE TRAVELLING

Tablette coulissante en Corian® Glacier White, nécessite une hauteur de 2 modules. S'adapte à la série Zurich en utilisant des meubles de la gamme Oslo sous cette dernière.

Largeur 1000 | TABTRAV1000 = 2560 €



## TABLETTE TRAVELLING

Tablette coulissante en Corian® Glacier White, nécessite une hauteur de 2 modules. S'adapte à la série Zurich en utilisant des meubles de la gamme Oslo sous cette dernière.

Largeur 1500 | TABTRAV1500 = 3120 €



## JOUE DE FINITION

Panneau de finition à insérer quand l'extrémité du caisson est visible. Il fait la hauteur des caissons et la profondeur du plan de travail - largeur 20 mm

ZUJF = 120€



## FILLER

Panneau de finition qui vient combler un espace entre un mur et un caisson. Il fait la hauteur des caissons et une profondeur approximative de 100mm.

Largeur 16 ou 20mm = 60 €

Largeur supérieure à 20mm ou d'angle = 110€

Les compositions proposées ne sont que des modules dits "standards". Pour des modules dits "sur-mesure", n'hésitez pas à vous rapprocher de notre équipe.

# BALI

## Une structure en bois

Un caisson en mélaminé, des façades en Corian® ou Compact et des jambages de finition en Corian®.

## Mais avec des tiroirs métalliques

Nous proposons des tiroirs métalliques en trois largeurs et en trois hauteurs différentes. Profondeur de 350mm, à ouverture totale.

## Un grand choix de coloris

Afin que votre meuble soit unique, nous distribuons la gamme de Solid Surface Corian® Dupont de Nemours, permettant un large choix d'association entre vos façades, vos jambages et votre plan de travail.

## Un plan de travail et une cuve, éléments incontournables

La gamme Bali comprend un plan de travail en Corian®, d'une épaisseur de 80 ou 100mm, et est accompagné par une cuve Corian® Glacier White, pour un plan de travail sans joint ni collage.

## Les poignées

Ouverture des tiroirs par moteur électrique. Ce dernier est garanti 5 ans. Si l'ensemble est composé de placard, l'ouverture se fera par ouverture touch latch.

## En résumé, le standard Dubai

Un caisson d'une hauteur de 572mm, sur pieds (non visibles) ou sur châssis métallique (longueur limitée à 2000mm), sans vide sanitaire. De nombreuses options disponibles : autres coloris que gamme Ferlain, ajout de remontée arrière ou crédence, prise de courant, passe câble, grille d'aération etc.





## T 422

Meuble tiroirs : 4 T1 - 2 T2

Largeur 400 = 2680 €  
 Largeur 500 = 2430 €  
 Largeur 600 = 2935 €



## T 11123

Meuble tiroirs : 3 T1 - 1 T2 - 1 T3

Largeur 400 = 2566 €  
 Largeur 500 = 2190 €  
 Largeur 600 = 2795 €



## T 11222

Meuble tiroirs : 2 T1 - 3 T2

Largeur 400 = 2395 €  
 Largeur 500 = 2196 €  
 Largeur 600 = 2643 €



## T 2222

Meuble tiroirs : 4 T2

Largeur 400 = 2133 €  
 Largeur 500 = 1912 €  
 Largeur 600 = 2348 €



## T 1133

Meuble tiroirs : 2T1 - 2 T3

Largeur 400 = 2225 €  
 Largeur 500 = 2010 €  
 Largeur 600 = 2440 €



## T 11PL

Meuble tiroirs et placard : 2 T1 , un placard avec une étagère réglable

Largeur 400 = 1595 €  
 Largeur 500 = 1384 €  
 Largeur 600 = 1846 €



## T2PL

Meuble tiroirs et placard : 2 T1 , un placard avec une étagère réglable

Largeur 400 = 1331 €  
 Largeur 500 = 1106 €  
 Largeur 600 = 1550 €



## PLACARD

1 porte - 2 étagères réglables

Largeur 300 | PL 300 = 720 €  
 Largeur 400 | PL 400 = 810 €  
 Largeur 500 | PL 500 = 980 €



## NICHE

Niche intérieur mélaminé de la couleur des façades. Nous préciser si pour aspiration

Largeur 300 | N300 = 675€  
 Largeur 400 | N400 = 816 €  
 Largeur 500 | N500 = 1020 €  
 Largeur 600 | N600 = 1340 €



## MEUBLE LAVABO

Meuble avec cuve, poubelle posée sur un tiroir coulissant

Largeur 400 | PL405 = 2003 €  
 Largeur 500 | PL505 = 2250 €  
 Largeur 600 | PL605 = 2415 €



## MEUBLE POUBELLE

Meuble pour poubelle, posée sur un tiroir coulissant

Largeur 400 | PL404 = 1303 €  
 Largeur 500 | PL504 = 1550 €  
 Largeur 600 | PL604 = 1715 €



## PLACARD POUR TUBS/TRAYS

Placard avec porte verre ou Corian, pour Tubs Zirc ou tablettes verre pour Trays Zirc - au choix

Largeur 400 | PP 400 = 1130 €



## MEUBLE PÉRIPHÉRIQUE

Caisson porte escamotable, 1 tablette coulissante avec dossier et 1 prise, 1 T2

Largeur 400 | PR 406 T22 = 1590 €  
 Largeur 500 | PR 506 T22 = 1775 €  
 Largeur 600 | PR 606 T22 = 2020 €



## MEUBLE PÉRIPHÉRIQUE

Porte escamotable, 1 tablette en Corian Glacier White® incluant une découpe pour un Tub Zirc, 1 tablette coulissante avec dossier et 1 prise, 1 T2 non métallique

Largeur 800 | PR 806 T22 = 2560 €  
 Découpe à droite, possibilité à gauche ou sans découpe sur demande



## GARAGE

Espace composé de 2 jambages, fond et plan de travail - largeur au choix

GAR \*\*\* = 2460 + 795 € au ML



## JAMBAGE

Panneau de finition tout en Corian à insérer à chaque l'extrémité. Il fait la hauteur des caissons et la profondeur du plan de travail - largeur 80 ou 100 mm - au choix

Jambage = 1230 €

Alimentation pour tiroirs électriques = 235 €

Barres de chassis = prix sur demande

Les compositions proposées ne sont que des modules dits "standards". Pour des modules dits "sur-mesure", n'hésitez pas à vous rapprocher de notre équipe.

# OSLO

## Une structure en bois

Un caisson en mélaminé, des façades et des joues de finition en stratifié.

## Mais avec des tiroirs métalliques

Nous proposons des tiroirs métalliques en trois largeurs et en trois hauteurs différentes. Profondeur de 350mm, à ouverture totale.

## Un grand choix de coloris

Afin que votre meuble soit unique, nous distribuons la gamme de couleur Polyrey, permettant un large choix d'association pour vos façades. Les chants ABS de couleur, sont également personnalisables.

## Un plan de travail et une cuve, éléments incontournables

La gamme Oslo comprend un plan de travail en Corian® Glacier White, type profil 7, et est accompagné par une cuve Corian® Glacier White, pour un plan de travail sans joint ni collage. Possibilité de le remplacer par un plan de travail en Corian® d'une autre couleur et d'un autre profil.

## Les poignées

Ouverture des tiroirs par poignées. 3 modèles sont proposés - droite, demi lune ou vague - mais cette liste n'est pas exhaustive. En option, ouverture électrique des tiroirs.

## En résumé, le standard Oslo

Un caisson d'une hauteur de 444mm, suspendu, sans vide sanitaire. De nombreuses options disponibles : autres coloris que gamme Ferlain, autres profils et couleurs de plan de travail, ajout de remontée arrière ou crédence, prise de courant, passe câble, grille d'aération etc.





## T 42

Meuble tiroirs : 4 T1 - 1 T2

Largeur 400 = 1390 €

Largeur 500 = 1215 €

Largeur 600 = 1460 €



## T 123

Meuble tiroirs : 1 T1 - 1 T2 - 1 T3

Largeur 400 = 1032 €

Largeur 500 = 972 €

Largeur 600 = 1180 €



## T 1122

Meuble tiroirs : 2 T1 - 2 T2

Largeur 400 = 1140 €

Largeur 500 = 1085 €

Largeur 600 = 1290 €



## T 222

Meuble tiroirs : 3 T2

Largeur 400 = 1092 €

Largeur 500 = 955 €

Largeur 600 = 1130 €



## T 33

Meuble tiroirs : 3 T3

Largeur 400 = 925 €

Largeur 500 = 860 €

Largeur 600 = 1060 €



## T 1PL

Meuble tiroirs et placard : 1 T1, un placard avec une étagère réglable

Largeur 400 = 895 €

Largeur 500 = 775 €

Largeur 600 = 1002 €



## PLACARD

1 porte - 1 étagère réglable

Largeur 300 | PL 300 = 427 €

Largeur 400 | PL 400 = 502 €

Largeur 500 | PL 500 = 562 €



## PLACARD

2 portes - 1 étagère réglable


Largeur 600 | PL 600 = 710 €

Largeur 700 | PL 700 = 758 €

Largeur 800 | PL 800 = 843 €

Largeur 900 | PL 900 = 895 €

Largeur 1000 | PL 1000 = 959 €



## NICHE


Niche intérieur mélaminé pour aspiration, tour d'ordinateur ... nous le préciser si connu

Largeur 300 | N300 = 424 €

Largeur 400 | N400 = 446 €

Largeur 500 | N500 = 509 €

Largeur 600 | N600 = 570 €



## GARAGE

Espace composé de 2 joues de finition, fond et plan de travail - largeur au choix \*\*\*

GAR\*\*\* = 212 + 672€ ML



## MEUBLE PÉRIPHÉRIQUE

Niche avec 2 tablettes coulissantes avec dossier, 1 prise par tablette

Largeur 400 | NT400 = 785 €

Largeur 500 | NT500 = 850 €



## MEUBLE PERIPHERIQUE

Caisson porte escamotable, 1 tablette coulissante avec dossier et 1 prise

Largeur 400 | PR 406 = 882 €

Largeur 500 | PR 506 = 950 €

Largeur 600 | PR 606 = 1049 €



## MEUBLE LAVABO

Meuble avec cuve, et poubelle posée sur un tiroir coulissant. Ouverture touch latch

Largeur 400 | PL405 = 1537 €

Largeur 500 | PL505 = 1722 €

Largeur 600 | PL605 = 1804 €



## MEUBLE POUBELLE

Meuble avec poubelle, posée sur un tiroir coulissant

Largeur 400 | PL404 = 837 €

Largeur 500 | PL504 = 1022 €

Largeur 600 | PL604 = 1104 €



## PLACARD D'ANGLE

Meuble d'angle avec une étagère

PLA = 1431 €

Dimensions = sans vide sanitaire : 790x790



## ANGLE LAVABO

Meuble d'angle avec cuve + poubelle posée sur le bas du caisson

PLA CP = 2168 €

Dimensions = sans vide sanitaire : 790x790



## JOUE DE FINITION

Panneau de finition à insérer quand l'extrémité du caisson est visible. Il fait la hauteur des caissons et la profondeur du plan de travail - largeur 20 mm

ERJF = 106 €



## FILLER

Panneau de finition qui vient combler un espace entre un mur et un caisson. Il fait la hauteur des caissons et une profondeur approximative de 100mm.

Largeur 16 ou 20mm = 60 €

Largeur supérieure à 20mm ou d'angle = 110€

# MEUBLES HAUTS - CABINET

Profondeur 346mm, hauteur 446mm



## PLACARD

Placard pour rangement, 1 porte, 1 tablette réglable

Largeur 300 | PLH346P = 334 €  
Largeur 400 | PLH446P = 383 €  
Largeur 500 | PLH546P = 436 €



## PLACARD

Placard pour rangement, 2 portes, 1 tablette réglable

Largeur 600 | PLH646P = 537 €  
Largeur 700 | PLH746P = 563 €  
Largeur 800 | PLH846P = 587 €  
Largeur 900 | PLH946P = 625 €  
Largeur 1000 | PLH1046P = 665 €



## MEUBLE HAUT

Meuble pour rangement, porte relevable, 1 tablette réglable

Largeur 600 | PLH646PR = 792 €  
Largeur 700 | PLH746PR = 825 €  
Largeur 800 | PLH846PR = 857 €  
Largeur 900 | PLH946PR = 895 €  
Largeur 1000 | PLH1046PR = 940 €



## PLACARD D'ANGLE

Placard pour angle, 1 tablette réglable

PLAH46 = 606 €


Dimensions = 620x620



## NICHE

Niche de couleur, 2 tablettes réglables

Largeur 300 | NH346 = 385 €  
Largeur 400 | NH446 = 422 €  
Largeur 500 | NH546 = 460 €



## NICHE

Niche de couleur, 2 tablettes réglables

Largeur 600 | NH646 = 510 €  
Largeur 700 | NH746 = 537 €  
Largeur 800 | NH846 = 560 €  
Largeur 900 | NH946 = 587 €  
Largeur 1000 | NH1046 = 612 €



## VITRINE

1 porte en verre, cadre sablé ou entièrement sablé - au choix  
5 tablettes en verre ou 3 rails pour Tubs Zirch - à nous préciser

Largeur 400 | VIT 446 = 530 €  
Largeur 500 | VIT 546 = 575 €



## VITRINE

2 portes en verre, cadre sablé ou entièrement sablé - au choix | 5 tablettes en verre

Largeur 800 | VIT 846 = 960 €  
Largeur 1000 | VIT 1046 = 1002 €



## MEUBLE HYGIENE

Meuble avec supports pour gants, masque, gobelets et serviettes

Largeur 500 | HYG 546 = 880 €  
Avec miroir | HYG 546M = 990 €



# MEUBLES HAUTS - CABINET

Profondeur 346mm, hauteur 446mm



## VITRINE PORTE RELEVABLE

Pour Tubs et Trays Zirc - un compartiment peut accueillir 3 tubs avec couvercle, 4 sans couvercle ou 6 trays - à nous préciser. Porte en verre (cadre sablé ou entièrement sablé) ou porte en bois - au choix

Largeur 1360 | VIT 1400 M = 1470 €

Largeur 1360 | VIT 1400 E = 2550 €




## VITRINE PORTE RELEVABLE

Pour Tubs et Trays Zirc - un compartiment peut accueillir 3 tubs avec couvercle, 4 sans couvercle ou 6 trays - à nous préciser. Porte en verre (cadre sablé ou entièrement sablé) ou porte en bois - au choix

Largeur 979 | VIT 946M = 1220 €

Largeur 979 | VIT 946E = 2200 €



## BLOC HYGIÈNE VIT

Bloc hygiène sous VIT1400 ou VIT946, avec support pour gants, masques, serviettes et gobelets.

Pour VIT946 | BHYG 946 = 510 €

Pour VIT1400 | BHYG 1400 = 730 €

## MEUBLE HYGIENE

Porte relevable, support pour gants, masques, serviettes et gobelets

**Faible profondeur 210mm**

Largeur 1000 | HYG1021 = 850 €



## JOUE DE FINITION

Panneau de finition à insérer quand l'extrémité du caisson est visible. Il fait la hauteur et la profondeur du caisson - largeur 20 mm

Pour VIT46 | JF46 = 76 €

Pour VIT46 avec BHYG | JF46BHYG = 90€

En Corian | JF46C = 112 €

## FILLER

Panneau de finition qui vient combler un espace entre un mur et un caisson. Il fait la hauteur des caissons et une profondeur approximative de 100mm.

Largeur supérieure à 20mm ou d'angle = 110€

Les compositions proposées ne sont que des modules dits "standards". Pour des modules dits "sur-mesure", notamment pour les vitrines, n'hésitez pas à vous rapprocher de notre équipe.

# MEUBLES HAUTS - CABINET

Profondeur 346mm, hauteur 722mm



## PLACARD

Placard pour rangement, 1 porte, 1 tablette réglable

Largeur 300 | PLH372P = 396 €  
Largeur 400 | PLH472P = 460 €  
Largeur 500 | PLH572P = 524 €



## PLACARD

Placard pour rangement, 2 portes, 1 tablette réglable

Largeur 600 | PLH672P = 567 €  
Largeur 700 | PLH772P = 599 €  
Largeur 800 | PLH872P = 632 €  
Largeur 900 | PLH972P = 665 €  
Largeur 1000 | PLH1072P = 698 €



## PLACARD D'ANGLE

Placard pour angle, 2 tablettes réglables

PLAH72 = 702 €

Dimensions = 620x620



## NICHE

Niche de couleur, 2 tablettes réglables

Largeur 300 | NH372 = 409 €  
Largeur 400 | NH472 = 448 €  
Largeur 500 | NH572 = 483 €



## NICHE

Niche de couleur, 2 tablettes réglables

Largeur 600 | NH672 = 575 €  
Largeur 700 | NH772 = 600 €  
Largeur 800 | NH872 = 625 €  
Largeur 900 | NH972 = 652 €  
Largeur 1000 | NH1072 = 677 €



## VITRINE

1 porte en verre, cadre sablé ou entièrement sablé - au choix  
9 tablettes en verre ou 7 rails pour Tubs Zirch - à nous préciser

Largeur 400 | VIT 472 = 676 €  
Largeur 500 | VIT 572 = 798 €



## VITRINE

2 portes en verre, cadre sablé ou entièrement sablé - au choix | 9 tablettes en verre

Largeur 800 | VIT 872 = 1150 €  
Largeur 1000 | VIT 1072 = 1425 €



## JOUE DE FINITION

Panneau de finition à insérer quand l'extrémité du caisson est visible. Il fait la hauteur et la profondeur du caisson - largeur 20 mm

Pour VIT72 | JF72 = 102 €  
En Corian | JF72C = 140 €



## FILLER

Panneau de finition qui vient combler un espace entre un mur et un caisson. Il fait la hauteur des caissons et une profondeur approximative de 100mm.

Largeur supérieure à 20mm ou d'angle = 110€

# INTERIEURS DE TIROIR - CABINET



## **GAR 1**

Pour T1 en 500  
55 €



## **GAR 2**

Pour T1 en 500  
55 €



## **GAR 3**

Pour T1 en 500 - jusqu'à épuisement des stocks  
55€



## **GAR 4**

Pour T1 en 500  
55€



## **GAR 5**

Pour T1 en 500  
55€



## **GAR 6**

Pour T2 en 500  
55€



## **GAR 7**

Pour T2 en 500  
55 €



## **GAR 8**

Pour T2 en 500  
55€



## **GAR 9** Pour T2 en 500

55€

## INTERIEURS DE TIROIR - CABINET



### **GAR 1**

Pour T1 en 400 et/ou 600

60 €



### **GAR 2**

Pour T1 en 400 et/ou 600

60€



### **GAR 3**

Pour T1 en 400 et/ou 600

60 €



### **GAR 7**

Pour T2 en 400 et/ou 600

60€

## MEUBLES MOBILES - CABINET



### **MT1122**

Meuble sur châssis métal blanc et roulettes - 2 T1, 2 T2. Dessus en Corian® Glacier White

Largeur 500 | MT1122 = 1220 €

La composition des tiroirs n'est pas définitive



### **MT42**

Meuble sur châssis métal blanc et roulettes - 4 T1, 1 T2. Dessus en Corian® Glacier White.

Largeur 500 | MT42 = 1505 €

La composition des tiroirs n'est pas définitive



### **MT4222**

Meuble sur roulettes - 4 T1, 1 T2. Dessus en Corian® Glacier White.

Largeur 500 | MT4222 = 1570 €

La composition des tiroirs n'est pas définitive. Possibilité en largeur 400 ou 600

# STERIBAN

## Une structure en bois

Le caisson, les façades et les joues de finition en mélaminé hydrofuge.

## Avec des tiroirs à dimension variable

Nous proposons des tiroirs en bois avec les côtés en acier. Ce système de tiroir permet des dimensions variées (hauteur, profondeur et largeur). Profondeur de 500mm, à ouverture totale.

## Hydrofuge avant tout

Afin d'être résistant le plus possible à l'humidité, le meuble entier est en mélaminé hydrofuge. Le panneau aggloméré hydrofuge a subi un traitement pour augmenter sa résistance à l'humidité. Il est possible de le coupler avec de la colle PU, afin de créer un joint étanche avec le chant. Les chants ABS sont de couleur, également personnalisables.

## Un plan de travail et une cuve, éléments incontournables

La gamme Steriban comprend un plan de travail en bois hydrofuge type profil 1, et est accompagné par une cuve inox à recouvrement. Possibilité de le remplacer par un plan de travail en Corian® et sa cuve Corian, pour un plan de travail sans joint ni collage, résistant à l'eau.

## Les poignées

Ouverture des tiroirs par poignées. 3 modèles sont proposés - droite, demi lune ou vague - mais cette liste n'est pas exhaustive. En option, ouverture électrique des tiroirs.

## En résumé, le standard Steriban

Un caisson d'une hauteur de 774 mm, des pieds de 120mm, un vide sanitaire de 70mm. De nombreuses options disponibles : autres profils et couleurs de plan de travail, ajout de découpes pour vos appareils type Gamasonic, ajout d'une crédence ou remontée arrière, ouverture des tiroirs électriques etc.





## PLACARD

1 porte - 2 étagères réglables | Possibilité d'y ajouter une cuve  
 Largeur 300 | S 301 = 488 €  
 Largeur 400 | S 401 = 514 €  
 Largeur 500 | S 501 = 538 €



## PLACARD

2 portes - 2 étagères réglables | possibilité d'y ajouter une cuve  
 Largeur 600 | S 601 = 668 €  
 Largeur 700 | S 701 = 700 €  
 Largeur 800 | S 801 = 740 €  
 Largeur 900 | S 901 = 774 €  
 Largeur 1000 | S1001 = 816 €



## MEUBLE TIROIRS

Meuble tiroirs : 1 T2 - 3 T3  
 Largeur 300 | S 302 = 954 €  
 Largeur 400 | S 402 = 1007 €  
 Largeur 500 | S 502 = 1054 €  
 Largeur 600 | S 602 = 1102 €  
 Largeur 700 | S 702 = 1149 €  
 Largeur 800 | S802 = 1198 €



## PLACARD + TIROIR

1 ou 2 portes, 1 étagère réglable - 1 T3  
 Largeur 300 | S 303 = 508 €  
 Largeur 400 | S 403 = 640 €  
 Largeur 500 | S 503 = 700 €  
 Largeur 600 | S 603 = 800 €  
 Largeur 700 | S 703 = 847 €  
 Largeur 800 | S803 = 895 €



## MEUBLE POUBELLE

Meuble avec poubelle, posée sur un tiroir coulissant, ouverture électrique  
 Largeur 400 | S 404E = 1065 €  
 Largeur 500 | S 504E = 1115 €  
 Largeur 600 | S 604E = 1163 €  
 Largeur 700 | S 704E = 1240 €  
 Largeur 800 | S804E = 1320 €



## MEUBLE LAVABO

Meuble avec cuve et poubelle posée sur un tiroir coulissant, ouverture touch latch  
 Largeur 400 | S405 = 928 €  
 Largeur 500 | S505 = 990 €  
 Largeur 600 | S605 = 1088 €  
 Option ouverture électrique = 280 €



## MEUBLE AUTOCLAVE

Caisson surbaissé (h = 658mm) avec tablette en Corian (ep=35mm) coulissante pour autoclave + placard  
 Largeur 600 | S609 = 856 €



## PLACARD D'ANGLE

Placard d'angle à 90° avec une porte fixe et une porte ouvrante - largeur adaptable selon côtes disponibles  
 Largeur 1000 | PL Corner = 906 €  
 Un PL Corner nécessite obligatoirement un filler de 50mm sur la porte fixe



## PLACARD D'ANGLE

Meuble d'angle avec 2 étagères  
 PLA = 1250 €  
 Dimensions = avec vide sanitaire : 910x910

# STERIBAN - MEUBLE STERILISATION



## JOUE DE FINITION

Panneau de finition à insérer quand l'extrémité du caisson est visible. Il fait la hauteur des caissons et la profondeur du plan de travail - largeur 20 mm

STJF = 100 €



## FILLER

Panneau de finition qui vient combler un espace entre un mur et un caisson. Il fait la hauteur des caissons et une profondeur approximative de 100mm.

Largeur 16 ou 20mm = 60 € | 110 € pour colonne

Largeur supérieure à 20mm ou d'angle = 110€ | 170 € pour colonne

Les compositions proposées ne sont que des modules dits "standards". Pour des modules dits "sur-mesure", n'hésitez pas à vous rapprocher de notre équipe.

# COLONNE STERIBAN- MEUBLE STERILISATION



## COLONNE AUTOCLAVE

Colonne comportant un placard haut, une tablette coulissante pour autoclave, une niche pour soudeuse, une tablette emballage, un tiroir T3 et un placard bas

Largeur 600 | CL 601 = 1395 €

Largeur 700 | CL 701 = 1520 €



## COLONNE AUTOCLAVE

Colonne comportant un placard une tablette coulissante pour autoclave, une niche pour soudeuse, une tablette emballage, un tiroir T3 et un placard bas

Largeur 600 | CL 602 = 1160 €

Largeur 700 | CL 702 = 1290 €



## COLONNE AUTOCLAVE

Colonne comportant un placard haut, deux tablettes coulissantes pour autoclave et un placard bas

Largeur 600 | CL 605 = 1505 €

Largeur 700 | CL 705 = 1632 €



## COLONNE AUTOCLAVE

Colonne comportant un placard haut, une tablette coulissante pour autoclave, un emplacement pour sonomatique et un placard bas

Largeur 600 | CL 608 = 1257 €

Largeur 700 | CL 708 = 1384 €



## ARMOIRE RANGEMENT/PENDERIE

Armoire comportant un placard haut, et un placard bas - pour étagères ou penderie, au choix

Largeur 400 | AM 400 = 779 €

Largeur 500 | AM 500 = 882 €

Largeur 600 | AM 600 = 996 €

Largeur 700 | AM 700 = 1113 €



## ARMOIRE POUR RANGEMENT

Armoire comportant un placard haut, et un placard bas, avec 6 tiroirs à l'anglaise

Largeur 400 | AMT 400 = 1770 €

Largeur 500 | AMT 500 = 1870 €

Largeur 600 | AMT 600 = 1985 €



# MEUBLES HAUTS - STERILISATION

Profondeur 382 mm, hauteur 722mm



## PLACARD

Placard pour rangement, 1 porte, 2 tablettes réglables

Largeur 300 | PLH372P = 318 €  
Largeur 400 | PLH472P = 370 €  
Largeur 500 | PLH572P = 435 €



## PLACARD

Placard pour rangement, 2 portes, 2 tablettes réglables

Largeur 600 | PLH672P = 495 €  
Largeur 700 | PLH772P = 515 €  
Largeur 800 | PLH872P = 540 €  
Largeur 900 | PLH972P = 580 €  
Largeur 1000 | PLH1072P = 615 €



## PLACARD D'ANGLE

Placard pour angle, 2 tablettes réglables

PLAH72 = 585 €

Dimensions = 620x620



## NICHE

Niche de couleur, 2 tablettes réglables

Largeur 300 | NH372 = 409 €  
Largeur 400 | NH472 = 448 €  
Largeur 500 | NH572 = 483 €



## PLACARD D'ANGLE

Placard pour angle à 90°, 2 tablettes réglables

Largeur 800 | PLHC72 = 510 €



## VITRINE

1 porte en verre, cadre sablé ou entièrement sablé - au choix | 9 tablettes en verre

Largeur 400 | VIT 472 = 675 €  
Largeur 500 | VIT 572 = 798 €



## VITRINE

2 portes en verre, cadre sablé ou entièrement sablé - au choix | 9 tablettes en verre

Largeur 800 | VIT 872 = 1150 €  
Largeur 1000 | VIT 1072 = 1425 €



## JOUE DE FINITION

Panneau de finition à insérer quand l'extrémité du caisson est visible. Il fait la hauteur et la profondeur du caisson - largeur 20 mm

Pour PLH72 | JF72 = 78 €



## FILLER

Panneau de finition qui vient combler un espace entre un mur et un caisson. Il fait la hauteur des caissons et une profondeur approximative de 100mm.

Largeur supérieure à 20mm ou d'angle = 110€

# MEUBLES HAUTS - STERILISATION

Profondeur 382 mm, hauteur 446mm



## PLACARD

Placard pour rangement, 1 porte, 1 tablette réglable

Largeur 300 | PLH346P = 307 €  
Largeur 400 | PLH446P = 360 €  
Largeur 500 | PLH546P = 422 €



## PLACARD

Placard pour rangement, 2 portes, 1 tablette réglable

Largeur 600 | PLH672P = 471 €  
Largeur 700 | PLH772P = 498 €  
Largeur 800 | PLH872P = 530 €  
Largeur 900 | PLH972P = 560 €  
Largeur 1000 | PLH1072P = 595 €



## VITRINE

1 porte en verre, cadre sablé ou entièrement sablé - au choix | 5 tablettes en verre

Largeur 400 | VIT 446 = 535 €  
Largeur 500 | VIT 546 = 600 €



## VITRINE

2 portes en verre, cadre sablé ou entièrement sablé - au choix | 5 tablettes en verre

Largeur 800 | VIT 846 = 970 €  
Largeur 1000 | VIT 1046 = 1050 €



## JOUE DE FINITION

Panneau de finition à insérer quand l'extrémité du caisson est visible. Il fait la hauteur et la profondeur du caisson - largeur 20 mm

Pour VIT46 | JF46 = 60 €



## FILLER

Panneau de finition qui vient combler un espace entre un mur et un caisson. Il fait la hauteur des caissons et une profondeur approximative de 100mm.

Largeur supérieure à 20mm ou d'angle = 110€

Les compositions proposées ne sont que des modules dits "standards". Pour des modules dits "sur-mesure", n'hésitez pas à vous rapprocher de notre équipe.

# PLAN DE TRAVAIL

	Stratifié	Corian	Compact
Résistant à l'eau et à l'humidité	✗	✓	✓
Postformable / thermoformable	✓	✓	✗
Joints invisibles	✗	✓	✗
Bonne résistance aux chocs	✓	✓	✓
Réparable	✗	✓	✗
Entretien facile	✓	✓	✓
Choix des coloris	✓	✓	✓

PROFIL 1



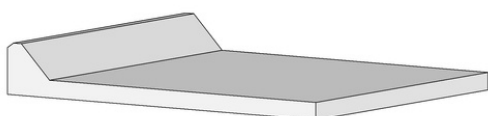
Dessus compris dans la série Steriban

**ML**

Panneau de particule de bois hydrofuge blanc, chant droit, épaisseur 28mm. Profondeur 650mm maxi

245€

PROFIL 2



Dessus compris dans les séries Erevan et Zurich

**ML**

Panneau de particule de bois stratifié, chant droit, post formé arrière avec dossier à 45°, pour prise de courant et/ou passe câble,, épaisseur 28mm. Profondeur 625mm maxi

510€

PROFIL 4

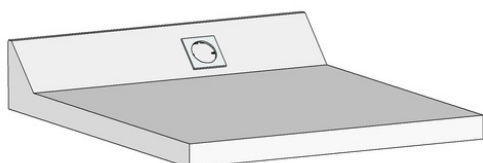


Panneau de résine Corian® Solid Surface, avec retombée avant, épaisseur 35mm.

**ML**

A = 570€  
B = 755€  
C = 830€

PROFIL 5



Panneau de résine Corian® Solid Surface, avec retombée avant, épaisseur 35mm, post formé arrière - dossier à 45°, pour prise de courant et/ou passe câble.

**ML**

A = 805€  
B = 975€  
C = 1130€

Longueur maximale de 3200mm.

# PLAN DE TRAVAIL

PROFIL 6



Panneau de résine Corian® Solid Surface, avec congé arrière et retombée avant, épaisseur 35mm.

**ML**

A = 670€

B = 920€

C = 970€

PROFIL 7



Dessus compris dans les séries Dubai et Oslo

Panneau de résine Corian® Solid Surface, épaisseur 12mm.

**ML**

A = 520€

B = 660€

C = 730€

PROFIL 8



Panneau de résine Corian® Solid Surface, avec congé arrière, épaisseur 12mm.

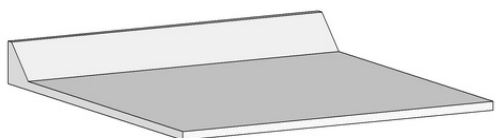
**ML**

A = 640€

B = 805€

C = 1040€

PROFIL 9



Panneau de résine Corian® Solid Surface, avec post formage arrière - dossier à 45°, pour prise de courant et/ou passe câble.

**ML**

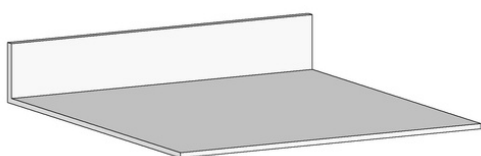
A = 705€

B = 895€

C = 1007€

Longueur maximale de 3200mm.

PROFIL 10



Panneau de résine Corian® Solid Surface, avec post formage arrière - dossier à 90°, épaisseur 12mm.

**ML**

A = 705€

B = 895€

C = 1007€

PROFIL 11



Panneau de stratifié à haute pression dit Compact, blanc âme noire, épaisseur 10mm

**ML**

540€

A = Corian® Glacier White

B = Corian® autres couleurs gamme Ferlain

C = Corian® autres couleurs que gamme Ferlain

# ACCESSOIRES

## VASQUE ET CUVE

• Vasque céramique sous stratifié	730€
• Cuve Corian® blanche encastrée	730€
• Cuve Corian® de couleur encastrée	1100€
• Cuve Corian® blanche pour stérilisation 400x400x210	750€
• Cuve inox à recouvrement pour stérilisation	295€
• Cuve inox + égouttoir à recouvrement pour stérilisation	350€
• Double cuve inox + égouttoir à recouvrement	590€
• Cuve inox sous plateau pour dessus Corian®	665€
• Egouttoir pour dessus Corian®	90€

## MITIGEURS

• Mitigeur chromé	330€
• Mitigeur chromé électrique par pédale au pied	845€
• Mitigeur infrarouge	975€
• Mitigeur douchette	495€
• Mitigeur douchette électrique par pédale au pied	882€
• Mitigeur à levier médical	460€

## TABLETTES

• Etagère amovible	30€
• Tablette coulissante / pour clavier	85€
• Tablette coulissante avec remontée arrière et PC	160€
• Tablette double travelling pour unit ou aspiration	155€
• Tablette en Corian® à spatuler dans tiroir	110€
• Tablette en Corian® pour Tub dans tiroir	135€
• Tablette pour autoclave 100 kg	240€

## CREDECE

• Crédence en bois h600 - au mètre linéaire	170€
• Crédence en Corian® blanche h600 - au mètre linéaire	400€
• Crédence en Compact âme noire h600- au mètre linéaire	395€
• Remontée en bois h70 - au mètre linéaire	70€
• Remontée en Corian® h70 - au mètre linéaire	110€

## ELCAIRAGE

• Spots à leds - à l'unité	105€
• Réglette leds - au mètre linéaire	235€
• Alimentation électrique pour leds	100€

## DIVERS

• Filler de 16 ou 20mm	60€
• Filler supérieur à 20mm ou filler d'angle	110€
• Découpe dans plan de travail	40€
• Prise de courant	35€
• Passe câble plastique blanc	23€
• Passe câble aluminium pour dessus Corian	45€

# ACCESSOIRES

## DIVERS

• Angulation spéciale dessus ou pièce à 135°	245€
• Panneau de fond pour habillage arrière - au mètre linéaire	170€
• Panneau de fond plaqué en stratifié - au mètre linéaire	295€
• Poubelle encastrable sur plan de travail - 8 litres	190€
• Poubelle encastrable sur plan de travail - 13 litres	310€
• Grille d'aération	38€
• Fermeture à clef par module	65€
• Plus-value pour ouverture tiroir électrique	150€
• Plus-value pour placard ouverture touch latch	80€
• Alimentation pour tiroir électrique	235€
• Bras télescopique, pour Dürr Dental ou Cattani	470€

## DISTRIBUTEUR

• Distributeur de savon Delabie	165€
• Distributeur de serviettes	145€
• Distributeur de gobelets	95€
• Distributeur de masques	175€
• Distributeur de gants	186€

## SPECIAL

• Nous proposons des réalisations sur-mesure pour les banques d'accueil, l'aménagement de la salle d'attente, la création de bureaux, de meubles de rangement, de dressing, de cuisine etc.  
Afin de concevoir ce dont VOUS avez envie, n'hésitez pas à vous rapprocher de notre équipe.



## **CONDITIONS GENERALES DE VENTE**

Elles sont subordonnées à l'adhésion totale des conditions ci-dessous énoncées.

**COMMANDES** : Elles doivent nous parvenir par écrit selon un plan bien précis avec les références des meubles en partant de la gauche (face aux meubles) vers la droite, en soulignant s'il y a lieu, les mesures impératives (entre deux murs, ouverture d'une porte, passage et sortie des tuyaux, hauteur sous une fenêtre, parties visibles, etc...)

**CONFIRMATION** : Chaque commande fait l'objet d'une confirmation de notre part qui seule est valable pour l'exécution. Tout changement doit être signifié par retour, ce qui donnera lieu à une autre confirmation, qui sera, celle-là définitive. Les délais de livraison sont donnés à titre indicatif et ne peuvent en aucun cas prétendre à des indemnités. Nous nous réservons le droit de modifier ou de supprimer certains modèles sans préavis.

**ANNULATION** : Aucune annulation totale ou partielle de commande confirmée ne peut être acceptée sauf accord écrit de notre part. Dans ce cas, nous nous réservons le droit de facturer 10 % du montant de la commande annulée en contrepartie du préjudice et des frais occasionnés par cette annulation.

**RECLAMATION** : Elle doit être faite d'une façon précise, par lettre recommandée dans les 4 jours qui suivent la livraison, passé ce délai aucune réclamation ne sera admise.

**PRIX** : Nos factures sont payables à 30 jours fin de mois. Les effets présentés à l'acceptation doivent nous être retournés dans les 48 heures suivant la réception. Nous nous réservons le droit de demander un règlement au comptant.

**GARANTIE** : Elle consiste à changer uniquement les pièces défectueuses si celles-ci n'ont pas subi de surcharge, de choc ou de dégât des eaux.

**TRANSPORT** : Les marchandises voyagent, sauf convention contraire et expresse, aux risques et périls des destinataires.

**RESERVE DE PROPRIETE** : Le vendeur se réserve la propriété de la chose livrée jusqu'au paiement de l'intégralité du prix et des accessoires correspondants (loi n° 80335 du 12/05/80). La seule remise d'une lettre de change ou d'un autre titre créant une obligation de payer ne constitue pas un paiement au sens de la présente clause. En cas de contestation, les tribunaux de Seine-et-Marne sont seuls compétents. Sauf report accordé par nous, le défaut de paiement de nos fournitures à l'échéance fixée, entraînera une intervention contentieuse et l'application à titre de dommages et intérêts d'une indemnité égale à 15 % de la somme impayée, outre les frais judiciaires et intérêts légaux.

Nous déclinons toutes responsabilités pour les erreurs typographiques qui pourraient se glisser dans nos éditions.